

h  
sky  
f.

# Polis Litoral

Requalificação e Valorização da Orla Costeira



## RIA FORMOSA POLIS LITORAL

REQUALIFICAÇÃO E VALORIZAÇÃO  
DA ORLA COSTEIRA

---

**Requalificação e Valorização da Ria Formosa**

---

**Plano de Atividades e Orçamento para 2014**

Adenda - Informação Adicional

Maio de 2014



### *Índice*

I. INTRODUÇÃO.....	3
II. CONFORMIDADE DO PAO COM O OE.....	4
III. GASTOS COM COMUNICAÇÕES, DESLOCAÇÕES, AJUDAS DE CUSTO E ALOJAMENTO.....	6

### **ANEXOS**

ANEXO I – DECLARAÇÃO DE CONFORMIDADE

ANEXO II – ORÇAMENTO DE ESTADO – MAPA 213



## I. INTRODUÇÃO

O presente documento – Adenda – Informação Adicional ao Plano de Atividades e Orçamento para 2014 (PAO2014) apresentado pela Sociedade aos seus acionistas em 28 de janeiro passado, tem por objetivo prestar a informação adicional solicitada pela DGTF e referente designadamente:

- ✓ À declaração de conformidade do PAO com o orçamento elaborado de acordo com o referencial de contas públicas, aprovado pelo OE 2014, conforme ofício circular nº 819, de 12 de fevereiro – o que se reportará no ponto II e anexos I e II;
- ✓ À indicação dos gastos com “comunicações, despesas com deslocações, ajudas de custo e alojamento”, que devem manter-se ao nível dos verificados a 31.12.2013 (Artigo 61º da LOE 2014), para efeitos de análise da redução de custos – o que se reportará no ponto III;

## II. CONFORMIDADE DO PAO COM O OE

No Plano de Atividades e Orçamento para 2014 inclui-se um capítulo próprio – ponto II.3. - A proposta de Orçamento de Estado para 2014, em cujo âmbito se especifica o seguinte (e reescrevemos integralmente o referido ponto)

### “II.3. A Proposta de Orçamento do Estado para 2014


*Durante o ano de 2011, as Sociedades Polis foram consideradas como EPR - Entidades Públicas Reclassificadas, tendo, em consequência, os seus Orçamentos sido inseridos, pela primeira vez no ano de 2012, no Orçamento do Estado - Circular A Nº 1367 – Instruções para preparação do OE 2012.*

*E assim foram também considerados os seus projetos e respetivos orçamentos na proposta de Orçamento de Estado para 2014, com base no exercício elaborado para o efeito e aprovado pelo CA em 31 de julho de 2013, estruturados com as regras / orientações da DGO e tendo em conta o conceito básico de que toda a despesa das Sociedades Polis é investimento.*

*Assim, a proposta de OE 2014 foi registada no SOE - Sistema de Informação do Orçamento de Estado em agosto de 2013, tendo também sido registados no site da DGO e mesmo no SIRIEF os respetivos instrumentos previsionais de gestão.*

*O conjunto dos Projetos Orçamento do Estado para 2014 da PLRF tem previsto, conforme se mostra no quadro seguinte, um investimento de 29.381.568,00 € a realizar em 2014 e um investimento de 28.080.865,00 € a realizar em 2015.*

Projetos OE / Nº e Designação	2013	2014	2015	TOTAL
08491- Req de espaços Ribeirinhos - Parque Ribeirinho de Faro(Cand ALG-02-132-000030)	2.312.439	762.021	0	3.279.742
08570 - Custos de Estrutura e de Gestão	709.668	709.668	890.415	2.109.751
08774-Projetos a candidatar ao QREN - POR algarve / FEDER	173.095	3.086.334	1.016.735	5.977.213
08890-Criação do parque Ribeirinho do Ludo (Cand ALG-02-132-000034)	102.460	585.441	0	745.153
08892-Requalificação Pais da ligação Pedras del Rei / santa Luzia (Cand ALG-02-132-000035)	83.878	479.700	0	563.578
08893-Percurso Pedonal Lacém Manta Rota (Cand ALG-02-132-000036)	106.410	608.852	0	715.282
08894-Plano de Mobilidade, Ordenamento e circulação na Ria Formosa (Cand ALG-02-132-000037)	142.557	56.088	0	198.645
08895-Posto Marítimo de cabanas	0	159.000	0	159.000
08900-Criação, requalificação e valorização das infra-estruturas de acostagem e áreas adjacentes (P5.)	7.560	2.752.043	1.979.302	4.738.905
09154-Implementação do Plano de Praia do Ancão-1ª fase (Cand ALG-02-132-000043)		2.827.525	706.881	3.534.406
09159-Implementação do Plano de Praia dos Cavacos -1ª fase (Cand ALG-02-132-000044)		288.857	0	288.857
08771-Medidas Corretivas da Erosão e Defesa Costeira na Ria Formosa*(Candidatura POVT 000059)		17.066.038	23.687.533	40.753.570
<b>TOTAL</b>	<b>3.638.067</b>	<b>29.381.567</b>	<b>28.080.865</b>	<b>61.100.500</b>



*Registe-se que as alterações verificadas entre a proposta de OE2014 e a atual proposta de PAO2014 se devem aos ajustamentos que, entretanto, se verificou ser necessário introduzir ao nível da realização física e financeira da intervenção.*

*Registe-se, também, que no Anexo 2 ao presente documento se contém o quadro extraído do SOE e referente ao investimento a realizar por projeto em 2014 e fontes de financiamento, sendo estas referentes ao plano de financiamento de cada um dos projetos.”*

Prestam-se, adicionalmente, os esclarecimentos julgados relevantes.

- ✓ Tanto a proposta de PAO 2014, como a proposta de OE 2014 respeitam ao Plano de Investimento Plurianual que a intervenção Polis Litoral Ria Formosa constitui e que será implementado até 2015, pelo que os projetos a desenvolver são sempre enquadrados nesta vertente plurianual.

Ora a inserção dos projetos em Orçamento de Estado não foi efetuada com esta visão, pelo facto de o orçamento das Sociedades Polis ter sido inserido no Orçamento de Estado, pela primeira vez, em 2012. Em consequência, a despesa e receita anteriormente realizadas, não foram consideradas no OE – porque no conceito OE, estes projetos das Sociedades Polis foram assumidos como *Novos Projetos* em 2012.

Acresce que, de acordo com as orientações oriundas da DGO, a estrutura de projetos a considerar no OE não deve considerar individualizadamente as partes das candidaturas a financiamento comunitário (fundamentalmente ao nível das grandes candidaturas onde estão inseridos os diversos projetos / ações, como é o caso da candidatura de obras ao POVT), pese embora a nossa inicial proposta à DGO, a qual foi mesmo “carregada” (embora depois anulada) no SI da DGO, tivesse replicado no OE a estrutura de projetos do PAO da Sociedade.

- ✓ As diferenças verificadas entre os valores considerados no Orçamento do OE 2014 e no Orçamento do PAO 2014, tanto na despesa, quanto no financiamento, têm a ver, fundamentalmente, com as datas da sua elaboração / previsão: o OE foi elaborado em Julho de 2013, e o PAO em Dezembro de 2013.

Ora, à data da elaboração da proposta do PAO 2014 e considerando, principalmente, a menor realização de despesa para o ano de 2013, relativamente à previsão efetuada anteriormente em julho de 2013 na elaboração da proposta de OE 2014, dispunha-se de uma previsão de despesa que apontava para 27.291.403€, ou seja, para menos 2.090.164€ que os 29.381.567€ constantes inicialmente no OE 2014 e constantes no “Mapa 213”, anexo II.

Face ao exposto considera-se que o Plano de Atividades e Orçamento para 2014 proposto por esta Sociedade aos seus Acionistas está conforme o orçamento elaborado de acordo com o referencial de contas, aprovado pelo OE 2014.

### III. GASTOS COM COMUNICAÇÕES, DESLOCAÇÕES, AJUDAS DE CUSTO E ALOJAMENTO

Os valores previstos para 2014 para as despesas em causa – de comunicações, deslocações, ajudas de custo e alojamento, encontram-se reportados na página 34 do PAO 2014, apresentado aos acionistas, bem como na primeira página do anexo III – Mapa de Investimento Plurianual do PAO 2014 do mesmo documento e no qual os valores de 2013 são também valores ainda estimados.

Por outro lado, os valores de execução em 2013 deste mesmo tipo de despesas constam da página 42 do Relatório e Contas, também já apresentado aos Acionistas desta Sociedade.

No quadro seguinte, sistematizam-se os necessários valores em análise:

Tipologia de despesas	Ano 2013 (Previsão)	Ano 2013 (Execução)	Ano 2014 (Estimativa)	Varição (2014 - 2013)
Despesas de Comunicações	6.193,00	6.297,00	6.068,00	-229,00
Despesas de Deslocações, Ajudas de Custo e Alojamento	494,00	164,75	659,00	494,25
<b>Total</b>	<b>6.687,00</b>	<b>6.461,75</b>	<b>6.727,00</b>	<b>265,25</b>
Fonte	PAO 2014 Anexo III	R&C 2013	PAO 2014 Anexo III	

e esclarece-se que estão incluídas as seguintes naturezas de despesas:

- ✓ Em comunicações, as relativas a estimativas de gastos com telefones, telemóveis e internet, valores todos inscritos ao nível da rubrica de “consumos” no PAO 2014 e bem assim no Relatório e Contas 2013,
- ✓ Em “deslocações e ajudas de custo e alojamento” os gastos com a representação no âmbito de eventos de apresentação pública dos Projetos da Sociedade.

Mais se esclarece que, na estimativa para 2014, foram tidas em conta, entre outras e para além dos princípios gerais a respeitar e dos pressupostos macroeconómicos, as orientações tidas em conta na elaboração do Orçamento para 2014 e transmitidas pelo Acionista Estado através do ofício circular nº 7036, de 21 de novembro de 2013, como se refere especificamente nas páginas 8 e 9 do PAO apresentado, ao nível do seu ponto II.2. Orientações Estratégicas para o SEE para 2014.

Alíás e também como registado neste mesmo ponto, os custos de estrutura (onde estes custos se incluem) estão dimensionados tendo em conta o prazo da intervenção, até dezembro de 2015, e serão inclusive, em conformidade com a norma da CNC - Comissão de Normalização Contabilística, rateados pelos vários projetos


de investimento, ou seja, estes custos – todos os custos de estrutura e de gestão - são despesa de investimento da Sociedade.

Olhão, 28 de maio de 2014  
O Conselho de Administração



---

Sebastião Lago Raposo Braz Teixeira  
(Presidente do Conselho de Administração)



---

João Manuel da Silva Alves  
(Vogal do Conselho de Administração)



---

Vítor Manuel Gonçalves Aleixo  
(Vogal do Conselho de Administração)



Handwritten signature or initials in blue ink, appearing to be 'L' followed by 'S' and 'Z' with a checkmark-like stroke, and a large '2' below.


## Anexo I – Declaração de Conformidade



## Declaração

Para os devidos efeitos se declara que o Plano de Atividades e Orçamento desta Sociedade, para 2014, foi elaborado de acordo com o referencial de contas públicas, aprovado pelo OE 2014.

Olhão, 28 de maio de 2014



---

Sebastião Lage Raposo Braz Teixeira  
(Presidente do Conselho de Administração)



W  
S. G.  
/ 9  
8

## Anexo II – Orçamento de Estado – Mapa 213

PROJETOS 2014

III - PROGRAMAÇÃO FINANCEIRA PLURIANUAL - Componentes da despesa

Unidade: Euros

MAPA 213

**PROGRAMA:** 010 - AMBIENTE, ORDENAMENTO DO TERRITORIO E DA ENERGIA

**MEDIDA:** 033 - HABITAÇÃO E SERV. COLECTIVOS - PROTECÇÃO DO MEIO AMBIENTE E CONSERVAÇÃO DA NATUREZA

**PROJECTO:** 08491 - REQUALIFICAÇÃO DE ESPAÇOS RIBEIRINHOS - PARQUES PÚBLICOS E PERCURSOS PEDONAIS - PARQUE RIBEIRINHO DE FARO (P8.2)

DESPESA PROGRAMADA

Página 1

Classificação Económica					Executado		Despesa Programada					TOTAL
Rubrica	Alinea	Salinea	Fonte	Descrição	Até 2013	2013	2014	2015	2016	Anos seguintes	Total Progr.	
070306	00	00	361	OUTROS BENS DE DOMÍNIO PÚBLICO	0	693 732	228 606	0	0	0	228 606	922 338
070306	00	00	367	OUTROS BENS DE DOMÍNIO PÚBLICO	0	0	0	0	0	0	0	0
070306	00	00	418	OUTROS BENS DE DOMÍNIO PÚBLICO	0	1 618 708	533 415	0	0	0	533 415	2 152 123
<b>TOTAL DO AGRUPAMENTO 07</b>					0	2 312 440	762 021	0	0	0	762 021	3 074 461
<b>TOTAL DESPESAS DE CAPITAL</b>					0	2 312 440	762 021	0	0	0	762 021	3 074 461
<b>TOTAL DO PROJECTO</b>					0	2 312 440	762 021	0	0	0	762 021	3 074 461

PROJETOS 2014

III - PROGRAMAÇÃO FINANCEIRA PLURIANUAL - Componentes da despesa

Unidade: Euros

MAPA 213

PROGRAMA: 010 - AMBIENTE, ORDENAMENTO DO TERRITORIO E DA ENERGIA												
MEDIDA: 033 - HABITAÇÃO E SERV. COLECTIVOS - PROTECÇÃO DO MEIO AMBIENTE E CONSERVAÇÃO DA NATUREZA												
PROJECTO: 08570 - CUSTOS DE ESTRUTURA E DE GESTÃO DA INTERVENÇÃO												
DESPESA PROGRAMADA												Página 2
Classificação Económica					Executado		Despesa Programada					TOTAL
Rubrica	Alínea	Salínea	Fonte	Descrição	Até 2013	2013	2014	2015	2016	Anos seguintes	Total Progr.	
010102	00	00	510	ÓRGÃOS SOCIAIS	0	8 100	8 100	6 075	0	0	14 175	22 275
010104	00	00	510	PESSOAL DOS QUADROS-REG DE CONTRATO INDIVIDUAL TRABALHO	0	19 196	16 454	14 397	0	0	30 851	50 047
010107	00	00	510	PESSOAL EM REGIME DE TAREFA OU AVENCA	0	18 598	18 598	13 948	0	0	32 546	51 144
010111	00	00	510	REPRESENTAÇÃO	0	0	0	0	0	0	0	0
010114	SF	00	510	SUBSIDIO FERIAS	0	0	1 371	0	0	0	1 371	1 371
010114	SN	00	510	SUBSIDIO NATAL	0	0	1 371	0	0	0	1 371	1 371
010207	00	00	510	COLABORAÇÃO TÉCNICA E ESPECIALIZADA	0	0	0	0	0	0	0	0
<b>TOTAL DO AGRUPAMENTO 01</b>					0	45 894	45 894	34 420	0	0	80 314	126 208
020104	00	00	510	LIMPEZA E HIGIENE	0	4 872	4 872	3 654	0	0	8 526	13 398
020121	00	00	510	OUTROS BENS	0	83 047	83 047	62 286	0	0	145 333	228 380
020211	00	00	510	REPRESENTAÇÃO DOS SERVIÇOS	0	0	0	0	0	0	0	0
020214	00	00	510	ESTUDOS, PARECERES, PROJETOS E CONSULTADORIA	0	152 499	552 838	414 629	0	0	967 467	1 119 966
020225	00	00	510	OUTROS SERVIÇOS	0	6 568	6 568	4 926	0	0	11 494	18 062
<b>TOTAL DO AGRUPAMENTO 02</b>					0	246 986	647 325	485 495	0	0	1 132 820	1 379 806
060203	R0	00	510	RESERVA	0	400 340	1	158 164	0	0	158 165	558 505

PROJETOS 2014

III - PROGRAMAÇÃO FINANCEIRA PLURIANUAL - Componentes da despesa

Unidade: Euros

MAPA 213

**PROGRAMA:** 010 - AMBIENTE, ORDENAMENTO DO TERRITORIO E DA ENERGIA  
**MEDIDA:** 033 - HABITAÇÃO E SERV. COLECTIVOS - PROTECÇÃO DO MEIO AMBIENTE E CONSERVAÇÃO DA NATUREZA  
**PROJECTO:** 08570 - CUSTOS DE ESTRUTURA E DE GESTÃO DA INTERVENÇÃO

DESPESA PROGRAMADA

Página 3

Classificação Económica					Executado		Despesa Programada					TOTAL
Rubrica	Alinea	Salinea	Fonte	Descrição	Até 2013	2013	2014	2015	2016	Anos seguintes	Total Progr.	
<b>TOTAL DO AGRUPAMENTO 06</b>					0	400 340	1	158 164	0	0	158 165	558 505
<b>TOTAL DESPESAS CORRENTE</b>					0	693 220	693 220	678 079	0	0	1 371 299	2 064 519
070109	00	00	510	EQUIPAMENTO ADMINISTRATIVO	0	16 448	16 448	12 336	0	0	28 784	45 232
<b>TOTAL DO AGRUPAMENTO 07</b>					0	16 448	16 448	12 336	0	0	28 784	45 232
<b>TOTAL DESPESAS DE CAPITAL</b>					0	16 448	16 448	12 336	0	0	28 784	45 232
<b>TOTAL DO PROJECTO</b>					0	709 668	709 668	690 415	0	0	1 400 083	2 109 751

PROJETOS 2014

III - PROGRAMAÇÃO FINANCEIRA PLURIANUAL - Componentes da despesa

Unidade: Euros

MAPA 213

**PROGRAMA:** 010 - AMBIENTE, ORDENAMENTO DO TERRITORIO E DA ENERGIA  
**MEDIDA:** 033 - HABITAÇÃO E SERV. COLECTIVOS - PROTECÇÃO DO MEIO AMBIENTE E CONSERVAÇÃO DA NATUREZA  
**PROJECTO:** 08771 - PROJECTOS A CANDIDATAR AO QREN-FUNDO DE COESÃO

DESPESA PROGRAMADA

Página 4

Classificação Económica					Executado		Despesa Programada					TOTAL
Rubrica	Alinea	Salinea	Fonte	Descrição	Até 2013	2013	2014	2015	2016	Anos seguintes	Total Progr.	
070306	00	00	362	OUTROS BENS DE DOMÍNIO PUBLICO	0	1 178 309	0	0	0	0	0	1 178 309
070306	00	00	433	OUTROS BENS DE DOMÍNIO PUBLICO	0	504 990	0	0	0	0	0	504 990
<b>TOTAL DO AGRUPAMENTO 07</b>					0	1 683 299	0	0	0	0	0	1 683 299
<b>TOTAL DESPESAS DE CAPITAL</b>					0	1 683 299	0	0	0	0	0	1 683 299
<b>TOTAL DO PROJECTO</b>					0	1 683 299	0	0	0	0	0	1 683 299

PROJETOS 2014

III - PROGRAMAÇÃO FINANCEIRA PLURIANUAL - Componentes da despesa

Unidade: Euros

MAPA 213

<b>PROGRAMA:</b> 010 - AMBIENTE, ORDENAMENTO DO TERRITORIO E DA ENERGIA												
<b>MEDIDA:</b> 033 - HABITAÇÃO E SERV. COLECTIVOS - PROTECÇÃO DO MEIO AMBIENTE E CONSERVAÇÃO DA NATUREZA												
<b>PROJECTO:</b> 08774 - PROJECTOS A CANDIDATAR AO QREN-FEDER												
<b>DESPESA PROGRAMADA</b>												Página 5
Classificação Económica				Executado		Despesa Programada						TOTAL
Rubrica	Alinea	Salinea	Fonte	Descrição	Até 2013	2013	2014	2015	2016	Anos seguintes	Total Progr.	
070306	00	00	361	OUTROS BENS DE DOMÍNIO PUBLICO	0	51 928	925 900	305 020	0	0	1 230 920	1 282 848
070306	00	00	418	OUTROS BENS DE DOMÍNIO PUBLICO	0	121 166	2 160 434	711 714	0	0	2 872 148	2 993 314
<b>TOTAL DO AGRUPAMENTO 07</b>					0	173 094	3 086 334	1 016 734	0	0	4 103 068	4 276 162
<b>TOTAL DESPESAS DE CAPITAL</b>					0	173 094	3 086 334	1 016 734	0	0	4 103 068	4 276 162
<b>TOTAL DO PROJECTO</b>					0	173 094	3 086 334	1 016 734	0	0	4 103 068	4 276 162

PROJETOS 2014

III - PROGRAMAÇÃO FINANCEIRA PLURIANUAL - Componentes da despesa

Unidade: Euros

MAPA 213

**PROGRAMA:** 010 - AMBIENTE, ORDENAMENTO DO TERRITORIO E DA ENERGIA  
**MEDIDA:** 033 - HABITAÇÃO E SERV. COLECTIVOS - PROTECÇÃO DO MEIO AMBIENTE E CONSERVAÇÃO DA NATUREZA  
**PROJECTO:** 08890 - CRIAÇÃO DO PARQUE RIBEIRINHO DO LUDO (CAND Nº ALG-02-132-FEDER-000034)

DESPESA PROGRAMADA

Página 6

Classificação Económica				Executado		Despesa Programada						TOTAL
Rubrica	Alinea	Salinea	Fonte	Descrição	Até 2013	2013	2014	2015	2016	Anos seguintes	Total Progr.	
070306	00	00	361	OUTROS BENS DE DOMÍNIO PÚBLICO	0	30 738	175 632	0	0	0	175 632	206 370
070306	00	00	418	OUTROS BENS DE DOMÍNIO PÚBLICO	0	71 722	409 809	0	0	0	409 809	481 531
<b>TOTAL DO AGRUPAMENTO 07</b>					0	102 460	585 441	0	0	0	585 441	687 901
<b>TOTAL DESPESAS DE CAPITAL</b>					0	102 460	585 441	0	0	0	585 441	687 901
<b>TOTAL DO PROJECTO</b>					0	102 460	585 441	0	0	0	585 441	687 901



PROJETOS 2014

III - PROGRAMAÇÃO FINANCEIRA PLURIANUAL - Componentes da despesa

Unidade: Euros

MAPA 213

**PROGRAMA:** 010 - AMBIENTE, ORDENAMENTO DO TERRITORIO E DA ENERGIA  
**MEDIDA:** 033 - HABITAÇÃO E SERV. COLECTIVOS - PROTECÇÃO DO MEIO AMBIENTE E CONSERVAÇÃO DA NATUREZA  
**PROJECTO:** 08892 - REQUALIFICAÇÃO PAISAGÍSTICA DA LIGAÇÃO DE PEDRAS DEL REI.- SANTA LUZIA (CAND Nº ALG-02-132-FEDER-000035)

DESPESA PROGRAMADA

Página 7

Classificação Económica					Executado		Despesa Programada					TOTAL
Rubrica	Alinea	Salinea	Fonte	Descrição	Até 2013	2013	2014	2015	2016	Anos seguintes	Total Progr.	
070306	00	00	361	OUTROS BENS DE DOMÍNIO PUBLICO	0	25 163	143 910	0	0	0	143 910	169 073
070306	00	00	418	OUTROS BENS DE DOMÍNIO PUBLICO	0	58 715	335 790	0	0	0	335 790	394 505
<b>TOTAL DO AGRUPAMENTO 07</b>					0	83 878	479 700	0	0	0	479 700	563 578
<b>TOTAL DESPESAS DE CAPITAL</b>					0	83 878	479 700	0	0	0	479 700	563 578
<b>TOTAL DO PROJECTO</b>					0	83 878	479 700	0	0	0	479 700	563 578

PROJETOS 2014

III - PROGRAMAÇÃO FINANCEIRA PLURIANUAL - Componentes da despesa

Unidade: Euros

MAPA 213

<b>PROGRAMA:</b> 010 - AMBIENTE, ORDENAMENTO DO TERRITORIO E DA ENERGIA												
<b>MEDIDA:</b> 033 - HABITAÇÃO E SERV. COLECTIVOS - PROTECÇÃO DO MEIO AMBIENTE E CONSERVAÇÃO DA NATUREZA												
<b>PROJECTO:</b> 08893 - PERCURSO PEDONAL PEDONAL LACÉM - MANTA ROTA (CAND Nº ALG-02-132-FEDER-000036)												
<b>DESPESA PROGRAMADA</b>												Página 8
Classificação Económica				Executado		Despesa Programada						TOTAL
Rubrica	Alinea	Salinea	Fonte	Descrição	Até 2013	2013	2014	2015	2016	Anos seguintes	Total Progr.	
070306	00	00	361	OUTROS BENS DE DOMÍNIO PUBLICO	0	31 923	182 656	0	0	0	182 656	214 579
070306	00	00	418	OUTROS BENS DE DOMÍNIO PUBLICO	0	74 487	426 197	0	0	0	426 197	500 684
<b>TOTAL DO AGRUPAMENTO 07</b>					0	106 410	608 853	0	0	0	608 853	715 263
<b>TOTAL DESPESAS DE CAPITAL</b>					0	106 410	608 853	0	0	0	608 853	715 263
<b>TOTAL DO PROJECTO</b>					0	106 410	608 853	0	0	0	608 853	715 263

PROJETOS 2014

III - PROGRAMAÇÃO FINANCEIRA PLURIANUAL - Componentes da despesa

Unidade: Euros

MAPA 213

<b>PROGRAMA:</b> 010 - AMBIENTE, ORDENAMENTO DO TERRITORIO E DA ENERGIA												
<b>MEDIDA:</b> 033 - HABITAÇÃO E SERV. COLECTIVOS - PROTECÇÃO DO MEIO AMBIENTE E CONSERVAÇÃO DA NATUREZA												
<b>PROJECTO:</b> 08894 - PLANO DE MOBILIDADE , ORDENAMENTO E CIRCULAÇÃO NA RIA FOMOSA (CAND Nº ALG-02-132-FEDER-000037)												
<b>DESPESA PROGRAMADA</b>												Página 9
Classificação Económica				Executado		Despesa Programada						TOTAL
Rubrica	Alinea	Salinea	Fonte	Descrição	Até 2013	2013	2014	2015	2016	Anos seguintes	Total Progr.	
070306	00	00	361	OUTROS BENS DE DOMÍNIO PUBLICO	0	42 767	16 826	0	0	0	16 826	59 593
070306	00	00	418	OUTROS BENS DE DOMÍNIO PUBLICO	0	99 790	39 262	0	0	0	39 262	139 052
<b>TOTAL DO AGRUPAMENTO 07</b>					0	142 557	56 088	0	0	0	56 088	198 645
<b>TOTAL DESPESAS DE CAPITAL</b>					0	142 557	56 088	0	0	0	56 088	198 645
<b>TOTAL DO PROJECTO</b>					0	142 557	56 088	0	0	0	56 088	198 645

PROJETOS 2014

III - PROGRAMAÇÃO FINANCEIRA PLURIANUAL - Componentes da despesa

Unidade: Euros

MAPA 213

**PROGRAMA:** 010 - AMBIENTE, ORDENAMENTO DO TERRITORIO E DA ENERGIA  
**MEDIDA:** 033 - HABITAÇÃO E SERV. COLECTIVOS - PROTECÇÃO DO MEIO AMBIENTE E CONSERVAÇÃO DA NATUREZA  
**PROJECTO:** 08895 - POSTO MARITIMO DE CABANAS (P8.8)

DESPESA PROGRAMADA

Página 10

Classificação Económica				Executado		Despesa Programada						TOTAL
Rubrica	Alínea	Subalínea	Fonte	Descrição	Até 2013	2013	2014	2015	2016	Anos seguintes	Total Progr.	
070306	00	00	510	OUTROS BENS DE DOMÍNIO PÚBLICO	0	0	159 000	0	0	0	159 000	159 000
<b>TOTAL DO AGRUPAMENTO 07</b>					0	0	159 000	0	0	0	159 000	159 000
<b>TOTAL DESPESAS DE CAPITAL</b>					0	0	159 000	0	0	0	159 000	159 000
<b>TOTAL DO PROJECTO</b>					0	0	159 000	0	0	0	159 000	159 000

PROJETOS 2014

III - PROGRAMAÇÃO FINANCEIRA PLURIANUAL - Componentes da despesa

Unidade: Euros

MAPA 213

DESPEZA PROGRAMADA													Página 11
Classificação Económica					Executado		Despesa Programada						TOTAL
Rubrica	Alinea	Salinea	Fonte	Descrição	Até 2013	2013	2014	2015	2016	Anos seguintes	Total Progr.		
060203	R0	00	319	RESERVA	0	0	0	0	0	0	0	0	
<b>TOTAL DO AGRUPAMENTO 06</b>					0	0	0	0	0	0	0	0	
<b>TOTAL DESPESAS CORRENTE</b>					0	0	0	0	0	0	0	0	
070306	00	00	319	OUTROS BENS DE DOMÍNIO PUBLICO	0	0	0	0	0	0	0	0	
070306	00	00	510	OUTROS BENS DE DOMÍNIO PUBLICO	0	7 560	2 752 045	1 979 302	0	0	4 731 347	4 738 907	
070306	00	00	540	OUTROS BENS DE DOMÍNIO PUBLICO	0	0	0	0	0	0	0	0	
<b>TOTAL DO AGRUPAMENTO 07</b>					0	7 560	2 752 045	1 979 302	0	0	4 731 347	4 738 907	
<b>TOTAL DESPESAS DE CAPITAL</b>					0	7 560	2 752 045	1 979 302	0	0	4 731 347	4 738 907	
<b>TOTAL DO PROJECTO</b>					0	7 560	2 752 045	1 979 302	0	0	4 731 347	4 738 907	

PROJETOS 2014

III - PROGRAMAÇÃO FINANCEIRA PLURIANUAL - Componentes da despesa

Unidade: Euros

MAPA 213

**PROGRAMA:** 010 - AMBIENTE, ORDENAMENTO DO TERRITORIO E DA ENERGIA  
**MEDIDA:** 033 - HABITAÇÃO E SERV. COLECTIVOS - PROTECÇÃO DO MEIO AMBIENTE E CONSERVAÇÃO DA NATUREZA  
**PROJECTO:** 09154 - IMPLEMENTAÇÃO DO PLANO DE PRAIA DO ANCAO-1ª FASE (CAND Nº ALG-02-132-FEDER-000043)

DESPESA PROGRAMADA

Página 12

Classificação Económica				Executado		Despesa Programada					TOTAL	
Rubrica	Alinea	Salinea	Fonte	Descrição	Até 2013	2013	2014	2015	2016	Anos seguintes		Total Progr.
070306	00	00	361	OUTROS BENS DE DOMÍNIO PUBLICO	0	0	848 257	212 064	0	0	1 060 321	1 060 321
070306	00	00	418	OUTROS BENS DE DOMÍNIO PUBLICO	0	0	1 979 267	494 817	0	0	2 474 084	2 474 084
<b>TOTAL DO AGRUPAMENTO 07</b>					0	0	2 827 524	706 881	0	0	3 534 405	3 534 405
<b>TOTAL DESPESAS DE CAPITAL</b>					0	0	2 827 524	706 881	0	0	3 534 405	3 534 405
<b>TOTAL DO PROJECTO</b>					0	0	2 827 524	706 881	0	0	3 534 405	3 534 405

PROJETOS 2014

III - PROGRAMAÇÃO FINANCEIRA PLURIANUAL - Componentes da despesa

Unidade: Euros

MAPA 213

<b>PROGRAMA:</b> 010 - AMBIENTE, ORDENAMENTO DO TERRITORIO E DA ENERGIA <b>MEDIDA:</b> 033 - HABITAÇÃO E SERV. COLECTIVOS - PROTECÇÃO DO MEIO AMBIENTE E CONSERVAÇÃO DA NATUREZA <b>PROJECTO:</b> 09155 - IMPLEMENTAÇÃO DO PLANO DE PRAIA DOS CAVACOS-1ª FASE (CAND Nº ALG-02-132-FEDER-000043)												
<b>DESPESA PROGRAMADA</b>												Página 13
Classificação Económica					Executado		Despesa Programada					TOTAL
Rubrica	Alinea	Salinea	Fonte	Descrição	Até 2013	2013	2014	2015	2016	Anos seguintes	Total Progr.	
070306	00	00	361	OUTROS BENS DE DOMÍNIO PUBLICO	0	0	86 657	0	0	0	86 657	86 657
070306	00	00	418	OUTROS BENS DE DOMÍNIO PUBLICO	0	0	202 200	0	0	0	202 200	202 200
<b>TOTAL DO AGRUPAMENTO 07</b>					0	0	288 857	0	0	0	288 857	288 857
<b>TOTAL DESPESAS DE CAPITAL</b>					0	0	288 857	0	0	0	288 857	288 857
<b>TOTAL DO PROJECTO</b>					0	0	288 857	0	0	0	288 857	288 857

PROJETOS 2014

III - PROGRAMAÇÃO FINANCEIRA PLURIANUAL - Componentes da despesa

Unidade: Euros

MAPA 213

**PROGRAMA:** 010 - AMBIENTE, ORDENAMENTO DO TERRITORIO E DA ENERGIA  
**MEDIDA:** 033 - HABITAÇÃO E SERV. COLECTIVOS - PROTECÇÃO DO MEIO AMBIENTE E CONSERVAÇÃO DA NATUREZA  
**PROJECTO:** 09159 - MEDIDAS CORRETIVAS DA EROSAO E DEFESA COSTEIRA NA RIA FORMOSA ( CANDIDATURA POVT-12-0233-000059)

DESPESA PROGRAMADA

Página 14

Classificação Económica					Executado		Despesa Programada					TOTAL
Rubrica	Alinea	Salinea	Fonte	Descrição	Até 2013	2013	2014	2015	2016	Anos seguintes	Total Progr.	
060203	R0	00	362	RESERVA	0	0	985 309	0	0	0	985 309	985 309
<b>TOTAL DO AGRUPAMENTO 06</b>					0	0	985 309	0	0	0	985 309	985 309
<b>TOTAL DESPESAS CORRENTE</b>					0	0	985 309	0	0	0	985 309	985 309
070306	00	00	362	OUTROS BENS DE DOMÍNIO PUBLICO	0	0	4 134 502	7 106 260	0	0	11 240 762	11 240 762
070306	00	00	433	OUTROS BENS DE DOMÍNIO PUBLICO	0	0	11 946 226	16 581 273	0	0	28 527 499	28 527 499
<b>TOTAL DO AGRUPAMENTO 07</b>					0	0	16 080 728	23 687 533	0	0	39 768 261	39 768 261
<b>TOTAL DESPESAS DE CAPITAL</b>					0	0	16 080 728	23 687 533	0	0	39 768 261	39 768 261
<b>TOTAL DO PROJECTO</b>					0	0	17 066 037	23 687 533	0	0	40 753 570	40 753 570
<b>TOTAL GERAL</b>					0	5 321 366	29 381 568	28 080 865	0	0	57 462 433	62 783 799